

φ30-2B-28Z PK 0068



φ15-2B-28Z PK 0069

链轮
Sprocket wheel

PK 0116



棕框导板-电脑机
Head frame guide - battery machine

TY 0134



间隔套-φ40X71
Spacer sleeve-middle40×71

PY 0076



花板轮轴心-φ30X248
Axle center-φ30×248

PK 0029



花板链轮(电脑机)

PY 0070



花板轴后端盖
Flower axle rear end cover plate

PY 0092



滚轮轴心(压带轮轴心)
Wheel axis (press axle heart)

PY 0093



滚轮(龙头压带轮)
Roller (leader of the platen)

PY 0143



双滚筒培林左座
Double roller bearing Peilin

PY 0144



双滚筒齿轮护盖
Double drum gear screw cap

PY 0137



压带轮
The platen

TY 0426



拉伸弹簧
Tension springs

PK 0134



花链滚筒轴心
Spline axis of cylinder

PK 0133



花链滚筒 - ϕ 65X120mm
Spline roller - ϕ 65X120mm

TY 0141



针轮轴心齿轮-2M-44z
Needle wheel axis of the gear-2M-44z

PK 0012



下壁板
Wing panel

LT 0090



同步轮 - ϕ 25-8M-64z
Synchronous wheel - ϕ 25-8M-64z

LT 0091



同步轮 - ϕ 30-8M-64z
Synchronous wheel - ϕ 30-8M-64z

PK 0208



拉簧轴
Tension spring shaft

PK 0150



挡油板
Oil baffle plate

PK 0026



花链挡块
Tension springs

PK 0023



皮带齿轮 (同步轮) - 8M-32z
Synchronous belt gear wheel-8M-32z

PK 0025



齿轮-1.5M-28z
Gear-1.5M-28z

PK 0032



滚动轴心 (压带轮心) 大
Axis of rolling(Heart pressure pulleys)big

PK 0020



滚动轴心 (压带轮心) 小
Axis of rolling(Heart pressure pulleys)small

XM 0091



多楔带皮带轮
Wedge belt pulley

PK 0007



双联齿轮-5M-56z-42z
double-gear-5M-56z-42z

PK 0008



双联齿轮-5m-35z-19z
double-gear-5M-35z-19z

PK 0042



传动轴心- φ15X128mm
Axis of the transmission- φ15X128mm

PK 0034



培林座 (套)
Palin seat(suit)

PK 0038



底线传动座轴心- φ15X92mm
The bottom line transmission axis- φ15X92mm



皮带轮 (370J3皮带轮)
Chainring(370J3)

PK 0039



皮带轮 (370J3皮带轮) 小
Chainring(370J3)small

PK 0043



架角固定轴心- φ20X212mm
Plane Angle of a fixed axis- φ20X212mm

PK 0046



花链挡块轴心- φ20X247mm
Spline axis of block- φ20X247mm

PK 0014



同步轮-5M-74z (有键槽)
Synchronous wheel-5M-74z(have a key)

PK 0015



同步轮-5M-74z (无键槽)
Synchronous wheel-5M-74z(no keyway)

PK 0146



单槽皮带轮
sprocket wheel

PK 0050



变速齿轮-2M-42z
sprocket wheel

TY 0122



变速齿轮-2M-19z
sprocket wheel

PK 0149



蜗杆轴心-φ30X380mm

179750561



牵引杆
Flower axle rear end cover plate

TY 0231



底线输送皮带轮-双联-大
Flower axle rear end cover plate

TY 0228



底线伞轮固定座
Flower axle rear end cover plate

TY 0138



过桥齿轮调整螺杆

φ 6X108mm TY 0169



φ 6X177mm TY 0168



花链销
Double roller bearing Peilin

TY 0247



底线摇臂轴心-φ 10-45mm
Double roller bearing Peilin

TY 0271



锁边针轴心固定座
Double roller bearing Peilin

PK 0081



4905培林座

TY 0245



上壁板

TY 0140



橡胶滚筒边轴

TY 0218



6004培林套-短

TY 0219



6004培林套-长

TY 0217

送纬传动轴心- $\phi 15 \times 95\text{mm}$

TY 0263



摇臂固定座

TY 0264



同步轮(锁紧) 5M-28z

TY 0192



卷带自轴轴心

TY 0246



扭力杆夹块

TY 0251



TY 0252



扭力杆套管、扭力杆

TY 0253

九齿轮心($\phi 15$) ($\phi 15-16$)

PK 0148



变速皮带盘-外



送胶配件

TY 0177



变速齿轮-1.5M-40z

TY 0178



齿轮(台阶)1.5M-40z



同步轮L-15z

TY 0127



花板轮锁紧块

TY 0158

锁紧圈- ϕ 40内- ϕ 40外

TY 0159



PK 0065



5306轴承座

TY 0136



Nu206轴承座

TY 0137



过桥齿轮-1.5M-60z

TY 0139



齿轮培林轴心-六角对边27

TY 0162



TY 0161



过桥齿轮间隔套(内、外)

TY 0160



油泵配合圈

TY 0159



TY 0158



锁紧圈 (ϕ 30-内、外)

TY 0157



TY 0156



皮带滚轴轴心 (压带轮轴心) 长、短

TY 0153



同步轮-5M-17z

TY 0152



楼梯传动轴心- ϕ 17X147mm

PK 0198



变速齿轮-30z

TY 0151



变速齿轮-20z

TY 0179



同步轮-5M-32z

TY 0172



送纬连接块培林油盖

TY 0191



下壁板传动轴心- ϕ 25X92mm

TY 0189



下壁板固定轴心- ϕ 25X120mm

TY 0190



下壁板被动轴心- ϕ 25X184mm

TY 0184



织造头轴心

TY 0204



铜蜗轮

TY 0202



蜗杆



底线弹簧固定套、底线弹簧

TY 0185



织造头轴向盖

TY 0262



过带板固定座 (8/27、6/42)

TY 0261



过带板固定座-4/65



连杆培林座 (192针、240针)

TY 0015



偏心轮 (192针、240针)



2孔

3孔

锁紧圈(192针、240针)



传动轴培林套-192针

TY 00125



双联同步轮-10z-18z

TY 0124



双联同步轮-29z-22z

PF 0029



齿轮-1.5M-20z

PF 0028



齿轮1.5M-22z

PF 0027



齿轮-1.5M-24z

PF 0026



齿轮1.5z-31z

PF 0024



齿轮-1.5M-35z

PF 0023



齿轮-1.5M-42z

TY 0122



齿轮-2M-19z

TY 0121



皮带齿轮-2M-37z

TY 0254



九齿轴心套

TY 0223



同步轮-8M-62z

TY 0224



同步轮-8M-42z(有挡边)



偏心轮压紧圈(192针、240针、384针)

PF 0011



棕框(内)

PF 0011



棕框(外)

TY 0060



钢扣心轴连杆

TY 0062



拉杆连杆摇臂

TY 0064



TY 0061



钢扣连杆、纬针连杆

179741705



底线凸轮

TY 0079



压带手柄(P字型)

TY 0068

驱动轴- ϕ 25-68mm

TY 0063



钢扣连杆枢轴(4901轴心)

TY 0087



箱扣

TY 0083 (8-27)



TY 0082 (6-42)



TY 0084 (4-65)



出带轮轴心(8-27、6-42、4-65)

TY 0081



弹簧压片

TY 0090



出带轮轴心固定座

TY 0085



出带轮 (4-65 ϕ 50X75)

TY 0076



出带轮 (8-27 ϕ 50X35)

TY 0075



出带轮 (6-42 中50X50)



传动轴 (中30X315mm)



滚筒

TY 0014



偏心轮 (384针)



6208培林套 (384针)

GS 0083



铜蜗轮 蜗杆

GS 0082



TY 0027(4-65)



TY 0026(8-27)

过带套管

TY 0025(6-42)



驱动臂 (768针)

TY 0014



变速齿轮 (1.5M-34z)

TY 0013



变速齿轮 (1.5m-40z)

GS 0077



GS 0027



花链滚筒 (192mm)

花板滚轮轴心 (φ25X225)

GS 0021



手转轮固定座 (内)

GS 0055



小蜗轮

GS 0089



小蜗杆



滚轮固定座 固定盖

GS 0030



固定座

GS 0068



链轮 (2分-60z)

PT 0053



蜗轮传动轴 (φ30X652mm)

GS 0101



花板轴心 (φ35X400mm)



齿轮传动轴 (φ30X398mm)

GS 0100

连纬传动轴 (ϕ 22X342mm)

GS 0084

马表座传动轴心(ϕ 20X173.9mm)

GS 0015

下壁板传动轴心 (ϕ 15X141mm)花链片 (1#、2#、3#、4#、5#、
6#、7#、8#、9#)花板链轮 (ϕ 98X198mm)送纬传动轴心 (ϕ 15X116mm)

PT 0001



XM 0239

传动轴心 (ϕ 35X342mm)

TY 0024

橡胶滚筒 (ϕ 80X513mm)TY 0388
(8-27)

过带板

TY 0337
(8-30)TY 0333
(6-50)

过带板

TY 0334
(6-42)

TY 0332



过带板 (4-65)



TY 0322 (8-30)

TY 0321 (8-27)

纬针



TY 0316 (6-42)

TY 0317 (6-50)

纬针



TY 0314 (4-65)

TY 0315 (4-66)

TY 0311

TY 0313



锁边针 (中长号、双孔带、特长)



纬线夹紧(小)



纬线夹紧(大)



TY 0380

TY 0381

TY 0379

钩针夹 (25°、45°、双层)



TY 0375



TY 0376

底线摇臂轴心、轴套

TY 0388

TY 0389

TY 0387

自动送纬皮带、自动送纬轮、
自动送纬

TY 0392



油泵

TY 0397



电磁阀 M5

TY 0401



橡胶吊带

TY 0348



导纱杆

TY 0390



纬线控制 双层

TY 0391



纬线控制 单层

TY 0432



提花棕丝 (280mm、300mm)

TY 0402



棕丝弹簧 (60g、80g)

TY 0339



通丝绳(HC180S 黄色、HC180S 红色)

TY 0391



纬线定位圈 双孔

TY 0432



K型针

TY 0035-8



挡针

TY 0035-6



导带片

TY 0391-11



纬线控制弹簧

PK 0012




停经片 (165X11X0.3)


PK 0013



双例综片180×0.3×5.5



TY 0171



钢扣 (12#, 14#)

PF 0041



包根 (综丝弹簧)



棕框调节器



下通丝板 缪勒机 (192针)



上通丝板 缪勒机 (192针)



滑轮定位组 (192针、240针)




滑轮定位组



提刀定位 (192针、240针)



过滤网



铜板



提刀 (192针、240针、384针)



提刀 (768针)



梭针 (短)



梭针 (长)

梭针



驱动板定位木条 (240针)



驱动板定位木条 (192针)

205# PK 0001
206# PK 0002
204# PK 0052
203# PK 0045
202# PK 0050



关刀201、202、203、204、
205、206



弹簧综丝



无注塑头综丝



广野关刀档板



左边盖



右边盖



连杆 Pt5



摇臂 Pt5



压块 Pt5



传动座 Pt5



棕框接头 Pt5



棕框拉杆 Pt5



过带压块组 Pt5



压带板 Pt5



锁紧圈 Pt5



Pt5



上过带板 Pt5



中固定座 Pt5

PK 0041



双联底线皮带轮-中58X中25X26



皮带齿轮-小

TY 0230



双联输送皮带轮-小

TY 0249



凸轮摇臂

TY 0248



底线摇臂

TY 0216



底线皮带轮-中48X26

TY 0030



钢扣座组



边线钩夹

TY 0344



钩针座

TY 0345



拉杆座

TY 0340



七孔连杆

TY 0346



锁边针座

TY 0350



纬针铝手 (8-27、8-30)

TY 0383



TY 0307



纬针铝手 (6-42、6-50)

TY 0305(4-65)



纬针铝手 (4-85、4-75)

PF 0032



送丝滚筒

TY 0347



拉杆铝手



提刀臂 (384针)



纬针铝手



提刀臂 (192针)



提刀臂 (240针)



钢扣夹

钩针座 斜机



钢扣夹



连杆 (320针)



连杆 (640针)



连杆 (192针)



连杆 Rs (192针、240针)





连杆 Rs (640针)



花篮排位设计板



立柱闷盖 (塑料件)



针轮齿轮拧盖 (塑料件)



过滤网 (塑料件)

PK 0118



TY 0214



棕框拉杆导孔座 (电脑机、普通机)

TY 0210



电木间隔板

PF 0008



塑料拉杆 (8127、8130)

PF 0009



塑料拉杆 (6-42、6-50)

PF 0010



塑料拉杆 (4-65、4-66)



塑料拉杆 (8-27、6-50、4-65)

TY 0213



大手轮

TY 0208



绝缘座

TY 0239



关刀导槽

HZ 0015



盘头座

TY 0096



棕框导条



滑轮 (上中下)



滑轮 (上中下)



滑 轮

TY 0028



过带套管间隔固定套

TY 0411



压带手柄固定套



花链钩



关口夹块

TY 0387-11



白导轮

TY 0343



小眼连杆



滑轮吊绳 M5

TY 0395



底线伞轮



送丝滚筒

XM 0138



纬密齿轮2M-24z

XM 0098



纬密齿轮2M-26z

XM 0139



纬密齿轮2M-29z

XM 0140



纬密齿轮2M-33z

XM 0141(2M-37z)



XM 0142(2M-41z)



XM 0144 (2M-44z)



XM 0147



60z



防震垫

XM 0223



关刀限位片



压带轮支架



棕框导片



斜机塑料拉杆



棕框连接片



拉簧连接片



花链扣



压带轮手柄



连杆



小眼连杆



连杆



纬纱盘、纬纱螺杆



滑轮吊绳



大伞轮



大眼连杆



滑 轮



滑 轮



五星把手



钢扣夹块 广野机



提刀连杆 Jb171



五星把手



螺杆防震垫



滑 轮



滑轮绳

DZ 0244



传感器 PL-05P

DZ 011



显示屏 ZL24064A08

DQ 0007



DQ 0004



DQ 0005



DQ 0006



按钮开关



数据排线 (192针、240针)



数据排线 (320针)



数据排线 RS 192针



数据排线 RS 240针



数据排线 RS 384针



数据排线 640针



按键板排线



显示屏排线



接近开关组



37芯信号线



计米器数据线 15芯



光纤数据线



数据线 25芯



小电控制箱



小电控制箱



光纤主板



光纤接收板



光纤接口板



前后防尘板、铝板、缪拉阀、铜条



接口板




主板



接口板 RS



计米器



按键板



按键板 RS



主板 RS



主板 RS-2



接口板 RS-2



贴片驱动板、驱动板



回位板



停经板



停经板 RS



电磁阀




隔热片



轴流风机




386主板



开关电源 24V22A



开关电源 24V22A



开关电源 5V5A12V1A



吊带 (60色纱、80色纱)



上过带板



梭针 (广野机)



斜机挡针



导纱杆 (广野机)



关刀 (广野机)



过带板 (广野机)



过带板 (广野机)

